

## PER PARTECIPARE A UNA VIDEOCHIAMATA CON IL PC (Google Meet)

1. Ricevo una mail con l'invito alla riunione a distanza.
2. Nella mail c'è il LINK per parteciparvi, ad esempio:

Il link per parteciparvi è il seguente:

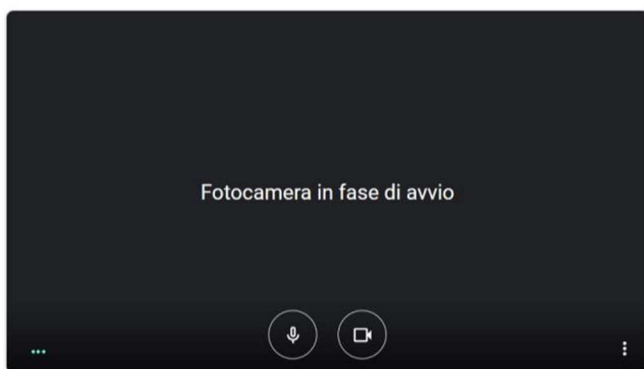
<https://meet.google.com/cik-nouy-uqq>

3. Clicco sul link
4. La prima volta mi verrà chiesto di abilitare il microfono e la videocamera

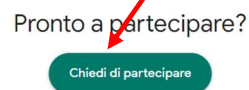


Clicco su CONSENTI entrambe le volte

5. Ora clicco su PARTECIPA



Oppure su CHIEDI DI PARTECIPARE – in questo caso attendo di essere ammesso alla riunione



6. Clicco sui pulsanti in basso per accendere o spegnere il microfono e la videocamera.

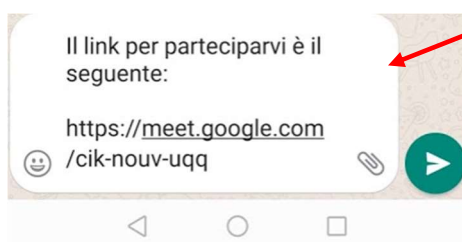


## PER PARTECIPARE A UNA VIDEOCHIAMATA CON LO SMARTPHONE:

1. Ricevo un messaggio (Gmail, WhatsApp, sms, ecc.) con l'invito alla riunione a distanza.



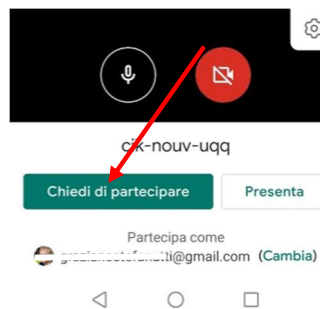
2. Nel messaggio c'è il LINK per parteciparvi, ad esempio:



Il link per parteciparvi è il seguente:

<https://meet.google.com/cik-nouv-uqq>

3. Tocco il link
4. La prima volta mi verrà chiesto di abilitare il microfono e la videocamera dello smartphone  
Tocco CONSENTI
5. Ora tocco PARTECIPA o CHIEDI DI PARTECIPARE (in questo caso attendo di essere ammesso alla riunione)



6. Tocco i pulsanti in basso per accendere o spegnere il microfono e la videocamera.

